DE **Datenblatt**

Anbau Panel TWICE up & down CCT WiFi Tuya



Energiesparendes LED Panel in flacher, moderner Ausführung.
Das transparente Gehäuse ermöglicht ein zusätzlich nach oben gerichtetes Licht.
Formschön und montagefreundlich
Steuerung über Tuya Smart App/WiFi (dimmbar, Farbwechsel, Timer, …)

Montageart:	Anbau Wand / Decke
Farbe:	weiß / transparent
Material:	Polypropylen

Art.Nr. 2459.53020.0196 **EAN** 9008954363302

Elektrik

Lichtquelle:	LED (nicht austauschbar)
LED-Lebensdauer:	L70/B50 (25°C) 15.000 Std.
Leistung:	20W
Lichtstrom:	2200lm (φ_{use} 360°, brutto)
Farbwiedergabe:	CRI =85
Ähnlichste Farbtemperatur:	3000-6000K - einstellbar mit Tuya-App
Lichtaustritt:	direkt
Symmetrie:	symmetrisch
Abstrahlwinkel:	113°
Dimmbar:	ja
Betriebsgerät:	LED-Treiber (nicht austauschbar)
Anschlussspannung:	220 - 240V AC / 50Hz
Leuchtenanschluss:	Steckklemme 2-polig, max. 1,50mm²

Gehäusedaten

Farbe:	weiß / transparent
Material Gehäuse:	Polypropylen
Material Abdeckung:	Polystyrol - opal
Verschlussart:	fix verschlossen

Schutztechnik

Schutzart:	IP44
Schutzklasse:	SK II - Schutzlisolierung
Temperaturbereich:	-10°C bis +40°C

Zubehör

Montagematerial

Abmessungen

(Øxh = Durchmesser x Höhe)

Øxh	330 x 25mm

WiFi/Tuya

Frequenz:	2,4 GHz
Sendeleistung:	max. 20dBm

Montage + Anschluss

> Abdeckung abnehmen (Drehung in Richtung OPEN)
> Netzspannung unterbrechen
> Montageposition bestimmen und Dübel einsetzen
> Kabel durch Abdeckung durchführen
> Abdeckung mit Schrauben montieren
> Leuchte lt. Skizze anschließen
> Netzspannung einschalten
> Leuchtkörper an Abdeckung befestigen (eindrehen)

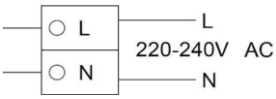

Störungen

> Spannung prüfen
> Anschluss prüfen
> Leitung prüfen

Dieses Produkt enthält eine Lichtquelle der Energieeffizienzklasse **F** (2459530200196-L)

Konformitätserklärung

Hiermit erklärt e2 elektro GmbH, dass das Gerät "LED Panel Twice² up & down CCT WiFi Tuya" den Richtlinien 2011/65/EU, 2014/30/EU, 2014/35/EU und 2014/53/EU entspricht. Der vollständige Text der EU-Konformitätserklärung ist unter der folgenden Internetadresse verfügbar: www.e2.at

Die Gerätesicherheit wird nur gewährleistet, wenn die Sicherheits- und Gebrauchsvorschriften eingehalten werden.
Dieses Produkt darf nur für den konzipierten Einsatz verwendet werden - jeder andere Einsatz ist als unsachgemäß und gefährlich zu betrachten.
Die Installation darf nur von Fachpersonal unter Einhaltung der geltenden anlagentechnischen Vorschriften durchgeführt werden.
Die Netzspannung ist vor der Installation oder jedem anderen Eingriff am Gerät zu unterbrechen.
Das Gerät darf nicht umgerüstet werden. Jegliche Umrüstung macht die Garantie ungültig und kann das Produkt gefährlich machen.

e2 elektro GmbH Theodor-Simoneit-Straße 2 4160 Aigen-Schlägl T: +43 7281 80200-0 Mail: office@e2.at www.e2.at

DE

smart &easy

Powered by tuya Intelligence Inside

Das LED Panel kann bequem und ortsunabhängig mittels App bedient werden.

- mit der Tuya-App können tausende am Markt erhältliche Geräte gesteuert werden
- herstellerunabhängig, alles in **einer** App
- es ist kein zusätzliches Gateway oder sonstige Smart Home-Steuerzentrale notwendig

Voraussetzungen

- WiFi / WLAN mit aktivem 2,4 GHz Frequenzband
- Smartphone oder Tablet mit installierter App (gratis verfügbar)

Kurzanleitung

1) Gratis-App herunterladen und installieren

- Wenn Sie die App "Tuya Smart" bereits installiert haben, kann diese auch für dieses zusätzliche Gerät genutzt werden.
- Alternativ kann auch die App "Smart Life - Smart Living" verwendet werden.

GET IT ON Google Play | Laden im App Store | **Tuya Smart** | **Smart Life - Smart Living**

- QR-Codes zum direkten Download der Apps finden Sie in der Online-Bedienungsanleitung.
- Systemvoraussetzungen und Kompatibilität: die jeweiligen Systemvoraussetzungen der Apps sind zu beachten.

2) Kostenlos registrieren bzw. anmelden

- Kostenlos neu registrieren - direkt in der App.
- In der App anmelden, falls Sie schon ein Konto besitzen.

3) LED Panel in der App hinzufügen

- Panel lt. Montageanleitung installieren, Netzspannung anschließen und einschalten. Das Panel beginnt zu blinken (=Pairing Modus).
- Das Panel blinkt für 3 min. Erfolgt in dieser Zeit kein Pairing, dann wechselt die Referenzfarbe auf 4000K.
- LED Panel lt. Anweisungen in der App bzw. lt. Online-Bedienungsanleitung hinzufügen.
- *Um das Gerät ohne App-Steuerung zu verwenden, warten Sie bis das Blinken erlischt (3min).*

4) LED Panel mit App steuern

- Sie können das Panel nun mit der App dimmen, Lichtfarbe ändern, Timer oder Szenen programmieren, etc.

5) Optional können Sie auch eine Sprachsteuerung über bekannte intelligente Assistenten einrichten

COMPATIBLE WITH Alexa | Google Home | Siri

Online-Bedienungsanleitung

Eine ausführliche Bedienungsanleitung finden Sie online auf www.e2.at

https://e2.at/qr/2459530200196

Google Play and the Google Play logo are trademarks of Google LLC.
Apple logo and App Store are trademarks of Apple Inc.

e2 elektro GmbH Theodor-Simoneit-Straße 2 4160 Aigen-Schlägl T: +43 7281 80200-0 Mail: office@e2.at www.e2.at

CS **List**

Panelové svítidlo na stěny a stropy TWICE up & down CCT WiFi Tuya



Úsporný LED panel v tenkém moderním provedení
Díky transparentní horní straně svítí světlo také ke stropu
Jednoduchá montáž
Ovládání přes Tuya Smart App/WiFi (stmívaní, změna barev, časovač, …)

Způsob montáže:	Na omítku, stěnu/strop
Barva:	bílá / průhledný
Materiál:	Polypropylen

E2 číslo: 2459.53020.0196 **EAN** 9008954363302

Techn. Data

Světelným zdrojem:	LED (nelze vyměnit)
Životnost:	L70/B50 (25°C) 15.000 hodin
Výkon:	20W
Světelný tok:	2200lm (φ_{use} 360°, hrubý)
Reprodukce barev:	CRI =85
Barva světelného zdroje:	3000-6000K - nastavitelné přes Tuya-App
Svícení:	přímé
Symetrie:	symetrická
Úhel svícení:	113°
Stmívatelné:	ano
Předřadným přístrojem:	Napájecí LED zdroj (nevyměnitelný)
Napětí:	220 - 240V AC / 50Hz
Připojení svítidla:	Svorkovnice 2-pólová, max. 1,50mm²

Materiál

Barva:	bílá / průhledný
Tělo světla:	Polypropylen
Kryt:	Polystyren - opál
Druh připevnění:	fix zavřeno

Ochrana

Stupeň krytí:	IP44
Třída ochrany:	SKII - přídavná izolace
Teplotní rozsah:	-10°C na +40°C

Příslušenství

obsahuje: Montážní materiál

Rozměry

(Øxv = průměr x výška)

Øxv 330 x 25mm

WiFi/Tuya

Frekvence:	2,4 GHz
Vysílací výkon:	max. 20dBm

Montáž a připojení

> Sejměte patici svítidla (otočte směr OPEN)
> Přerušte napětí
> Zvolte polohu světla a navrtejte hmoždinky
> Prostrčte kabel paticí svítidla
> Přišroubujte patici svítidla
> Připojte světlo dle skici
> Zapněte napětí
> Světlo připevněte otočením

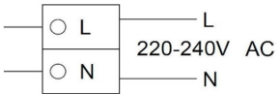

Poruchy:

> Zkontrolujte napětí
> Zkontrolujte připojení
> Zkontrolujte kab. Vedení

Tento výrobek obsahuje světelný zdroj s třídou energetické účinnosti **F** (2459530200196-L)

Prohlášení o shodě

Tímto potvrzuje e2 elektro GmbH, že výrobek "LED Panel Twice² up & down CCT WiFi Tuya" splňuje požadavky následujících evropských předpisů 2011/65/EU, 2014/30/EU, 2014/35/EU a 2014/53/EU. Plnohodnotný text EU-Prohlášení o shodě je k dispozici na adrese: www.e2.at

Bezpečnost přístroje lze zaručit pouze tehdy, jsou li dodržovány provozní předpisy týkající se bezpečnosti.
Tento produkt je určen pouze pro navržený způsob použití - jakékoliv jiné použití je považováno za nesprávné a nebezpečné.
Instalaci může provádět pouze proškolený personál v souladu s platnými předpisy. Napětí před montáží či demontáží senzoru vypněte.
Přístroj nesmí být předěláván, v opačném případě záruka zaniká.

e2 elektro GmbH Theodor-Simoneit-Straße 2 4160 Aigen-Schlägl T: +43 7281 80200-0 Mail: office@e2.at www.e2.at

CS

LED panel může být také ovládán chytrým telefonem.

- s Tuya-App lze ovládat tisíce zařízení dostupných na trhu
- nezávislé na výrobci, vše v jedné aplikaci
- není potřeba žádná další brána (Gateway) ani jiné Smart Home kontrolní středisko

Předpoklady

- WiFi / WLAN s aktivní 2,4 GHz frekvencí
- Chytrý telefon nebo tablet s naistalovanou aplikací (zdarma)

Zkrácený návod

1) Zdarma nahrajte a instalujte aplikaci

- Pokud jste již nainstalovali aplikaci „Tuya Smart“, lze ji použít také pro toto další zařízení.
- Alternativně lze také použít aplikaci „Smart Life - Smart Living“.

GET IT ON Google Play

Stáhnout v App Store

Tuya Smart

Smart Life - Smart Living

- Kódy QR pro přímé stažení aplikací najdete v provozních pokynech online
- Systémové požadavky a kompatibilita: musí být dodrženy příslušné systémové požadavky aplikací.

2) Zaregistrujte zdarma

- Zaregistrujte se zdarma - přímo v aplikaci.
- Pokud již máte účet, přihlašte se v aplikaci.

3) Přidejte do aplikace LED panel

- Namontujte LED panel podle montážního návodu a připojte jej k síťovému napětí a zapněte. Panel začne blikat (= režim párování).
- Panel začne blikat. Pokud nedojde k spárování do 3 minut, referenční barva se změní na 4000K.
- Přidejte LED panel podle pokynů v aplikaci nebo podle online provozních pokynů.
- *Chcete-li zařízení používat bez ovládání v aplikaci, počkejte, až přestane blikat (3 minuty).*

4) Ovládejte LED panel pomocí aplikace

- Pomocí aplikace můžete panel stmívat, měnit barvu světla, programovat časovač nebo scénu atd.

5) Volitelně můžete také nastavit hlasové ovládání pomocí známých inteligentních asistentů

COMPATIBLE WITH
Alexa | Google Home | Siri

Online návod k použití

Podrobné provozní pokyny najdete online na www.e2.at.

https://e2.at/qr/2459530200196

Google Play and the Google Play logo are trademarks of Google LLC.
Apple logo and App Store are trademarks of Apple Inc.

e2 elektro GmbH Theodor-Simoneit-Straße 2 4160 Aigen-Schlägl T: +43 7281 80200-0 F: +43 07281 80200-10 Mail: office@e2.at www.e2.at

SK **List**

Panelové svietidlo na steny a stropy TWICE up & down CCT WiFi Tuya



Úsporný LED panel v tenkom modernom prevedení
Vďaka transparentnej hornej strane svieti svetlo aj k stropu
Jednoduchá montáž
Ovládanie cez Tuya Smart App / WiFi (stmievanie, zmena farieb, časovač, ...)

Spôsob montáže:	Na omietku, stenu/strop
Farba:	biela / priehľadný
Materiál:	Polypropylén

E2 číslo: 2459.53020.0196 **EAN** 9008954363302

Technická dáta

Svetelný zdroj:	LED (nedá sa vymeniť)
Životnosť:	L70/B50 (25°C) 15.000 hodin
Výkon:	20W
Svetelný tok:	2200lm (φ_{use} 360°, hrubý)
Reprodukcia farieb:	CRI =85
Farba svetelného zdroja:	3000-6000K - nastaviteľné cez Tuya-App
Svietenie:	priame
Symetria:	symetrická
Uhol:	113°
Stmievateľné:	Áno
Ovládacie zariadenie:	Napájací LED zdroj (nevymeniteľný)
Napätie:	220 - 240V AC / 50Hz
Pripojenie svietidlá:	Svorkovnice 2-pólová, max. 1,50mm²

Materiál

Farba:	biela / priehľadný
Telo svetla:	Polypropylén
Kryt:	Polystyrén - opál
Druh pripevnenia:	fix zatvorené

Ochrana

Stupeň krytia:	IP44
Trieda ochrany:	SKII - prídavná izolácia
Teplotný rozsah:	-10°C na +40°C

Príslušenstvo

obsahuje: Montážny materiál

Rozmery

(Øxv = priemer x výška)

Øxv 330 x 25mm

WiFi/Tuya

Frekvencia:	2,4 GHz
Vysielací výkon:	max. 20dBm

Montáž a pripojenie

> Odoberte päticu svietidla (otočte smer OPEN)
> Prerušte napätie
> Zvoľte polohu svetla a navŕtajte hmoždinky
> Prestrčte kábel päticou svietidlá
> Priskrutkujte päticu svietidla
> Pripojte svetlo podľa skice
> Zapnite napätie
> Svetlo pripevnite otočením

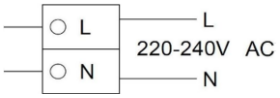

Poruchy:

> Skontrolujte napätie
> Skontrolujte pripojenie
> Skontrolujte kab. Vedenie

Tento výrobok obsahuje svetelný zdroj triedy energetickej účinnosti **F** (2459530200196-L)

Vyhlásenie o zhode

Týmto potvrdzuje e2 elektro GmbH, že výrobok "LED panel Twice² up & down CCT WiFi Tuyar" spĺňa požiadavky nasledujúcich európskych predpisov 2011/65 / EU, 2014/30 / EU, 2014/35 / EU a 2014/53 / EU. Plnohodnotný text EU-Vyhlásenie o zhode je k dispozícii na adrese: www.e2.at

Bezpečnosť prístroja možno zaručiť iba vtedy, ak sú dodržiavané prevadzkové predpisy týkajúce sa bezpečnosti.
Tento produkt môže byť určený iba pre navrhnutý spôsob použitia - akékoľvek iné použitie je považované za nesprávne a nebezpečné. Inštaláciu môže vykonať iba školený personál v súlade s platnými predpismi. Napätie pred montážou či pri demontáži senzoru vypnite. Prístoj nesmie byť prerábaný, v opačnom prípade záruka zaniká.

e2 elektro GmbH Theodor-Simoneit-Straße 2 4160 Aigen-Schlägl T: +43 7281 80200-0 Mail: office@e2.at www.e2.at

SK

LED panel môže byť ovládaný smart telefónom.

- S Tuya-App je možné ovladádať viac ako tisíce zariadení dostupných na trhu.
- Nezávisle od výrobcu, všetko v jednej aplikacii.
- Nie je potrebná žiadna ďalšia brána (Gateway) ani iné Smart Home kontrolné stredisko.

Predpoklady

- WiFi / WLAN s aktivnou 2,4 GHz frekvenciou
- Smartphone alebo tablet s nainštalovanou aplikáciou (zdarma).

Zkrátený návod

1) Zdarma stiahnite a nainštalujte aplikáciu

- Ak už ste aplikáciu Tuya-App nainštalovali, viete ju tiež stiahnuť do týchto ďalších zariadení:
- Alternatívne je tiež možné použiť aplikáciu : "Smart Life - Smart Living".

GET IT ON Google Play

Stiahnuť na App Store

Tuya Smart

Smart Life - Smart Living

- QR kódy pre priame stiahnutie aplikácie nájdete v prevádzkových pokynoch online.
- Systémové požiadavky a kompabilita: musia byť dodržané príslušné systémové požiadavky aplikácie.

2) Zaregistrujte sa zdarma

- Zaregistrujte sa zdarma priamo v aplikácii.
- Pokiaľ už účet máte, prihláste sa v aplikácii.

3) Pridajte do aplikácie LED panel

- Namontujte LED panel podľa montážneho návodu a pripojte ho k sieťovému napätiu a zapnite. Panel začne blikať (= režim párovania).
- Ak nedôjde k spárovaniu do 3 minút, referenčná farba sa zmení na 4000K.
- Pridajte LED panel podľa pokynov v aplikácii alebo podľa online prevádzkových pokynov.
- *Ak chcete zariadenie používať bez ovládania v aplikácii, počkajte, až prestane blikať (3 minúty).*

4) Ovládajte LED panel pomocou aplikácie

- Pomocou aplikácie môžete panel stmievať, meniť farbu svetla, programovať časovač alebo scénu atď.

5) Voliteľne môžete tiež nastaviť hlasové ovládanie pomocou známych inteligentných asistentov

COMPATIBLE WITH
Alexa | Google Home | Siri

Online návod k použitiu

Podrobné prevádzkové pokyny nájdete online www.e2.at.

https://e2.at/qr/2459530200196

Google Play and the Google Play logo are trademarks of Google LLC.
Apple logo and App Store are trademarks of Apple Inc.

SL **Tehnični podatki**

Panelna svetilka za stene in strope TWICE up & down CCT WiFi Tuya



Varčni LED Panel raven, moderna izvedba
Transparentno ohišje omogoča osvetlitev navzgor
Elegantna oblika in enostavno motiranje
Nadzor prek Tuya Smart App / WiFi (zatemnitev, sprememba barve, časovnik, ...)

Montaža:	nadomet strop /stena
Barva:	bela / prozorna
Material:	Polipropilen

Št.artikla 2459.53020.0196 **EAN** 9008954363302

Elektro

Svetlobni vir:	LED (ni zamenljiva)
Življenska doba:	L70/B50 (25°C) 15.000 ur
Moč:	20W
Svetilnost:	2200lm (φ_{use} 360°, bruto)
Obnovljivost svetlobe:	CRI =85
Barva svetlobe:	3000-6000K - nastavitev s Tuya-App
Izhod svetlobe:	neposredno
Simetrija:	simetrična
Kot sevanja:	113°
Zatemniti:	ja
Krmilna naprava:	Gonilnikom LED (ni mogoče zamenjati)
Napetost:	220 - 240V AC / 50Hz
Priklopne sponke:	Sponka 2-polna, max. 1,50mm²

Ohišje

Barva ohišja:	bela / prozorna
Ohišje:	Polipropilen
Pokrov:	Polistiren - opal
Zaključek:	trajno zaprta

Varnost

Zaščita:	IP44
Klasa zšćite:	SK II - dvojno izoliranje
Temperaturno območje:	-10°C za +40°C

Pribor

vključuje: Montažni material

Mere

(Øxv = premer x višina)

Øxv 330 x 25mm

WiFi/Tuya

Frekvenca:	2,4 GHz
Moč prenosa:	max. 20dBm

Montaža in priklop

> Sneti pokrov (orniti v smeri OPEN)
> Prekiniti omrežno napetost
> Določite položaj namestitve in vstavite zatiče
> Napeljite kabel skozi pokrov
> Pričvrstite pokrov z vijaki
> Priklopite svetilko po načrtu
> Vključite napetost
> Pritrdite telo svetilke na pokrov (privijte)



Motnje

> Preverite napetost
> Preverite priklop
> Preverite vodnike

Ta izdelek vsebuje svetlobni vir razreda energijske učinkovitosti **F**
(2459530200196-L)

Izjava o skladnosti

Podjetje e2 elektro GmbH, izjavlja da je naprava "LED Panel Twice² up & down CCT WiFi Tuya" skladna z EU standardi 2011/65/EU, 2014/30/EU, 2014/35/EU in 2014/53/EU.
Tekst EU izjave o skladnosti najdete na internetnem naslovu: www.e2.at

Varnost naprave se lahko zagotovi, če so predpisi o varnosti in obratovanju upoštevani.
Ta izdelek se lahko uporablja le za načrtovano uporabo - katera koli druga uporaba se smatra kot nepravilna in je lahko nevarna.
Inštalacijo lahko izvede samo strokovno usposobljena oseba in upošteva elektrotehniške predpise.
Napravo je potrebno pred instalacijo ali drugim posegom v napravo Izklopiti iz elek.omrežja. Naprave ne smemo spreminjati.
Vsaka sprememba lahko naredi napravo nevarno in se garancija ne prizna.

e2 elektro GmbH Theodor-Simoneit-Straße 2 4160 Aigen-Schlägl T: +43 7281 80200-0 Mail: office@e2.at www.e2.at

e2 elektro GmbH Theodor-Simoneit-Straße 2 4160 Aigen-Schlägl T: +43 7281 80200-0 Mail: office@e2.at www.e2.at

SL

smart &easy

Powered by tuya Intelligence Inside

LED panel lahko deluje tudi priročno in kjerkoli-neodvisno preko app.

- Z Tuya-App lahko krmilite na tisoče na trgu dobavljivih naprav
- neodvisno od proizvajalca, vse z **eno** App
- ne potrebujete nobene dodatne Smart Home-krmilne centrale

Pogoji

- WiFi / WLAN z aktivnim 2,4 GHz frekvenčnim področjem
- Pametni telefon oder tablica z instalirano App (brezplačno dosegljiva)

Kratka navodila

1) Namestite gratis-App

- če imate nameščeno App "Tuya Smart" , jo lahko uporabite za to napravo.
- Alternativno lahko uporabite tudi App "Smart Life - Smart Living".

GET IT ON Google Play | Prenos iz App Store | **Tuya Smart** | **Smart Life - Smart Living**

- QR-Codo za direktno nameščanje Apps najdetena Online-navodila za uporabo.
- Sistemska zahteva in združljivost: upoštevajte sistemske zahteve posamezne Apps.

2) Registrirajte oz. prijavite se brezplačno

- Brezplačna nova registracija - direktno na App.
- Prijava v App, vkolikor že imate odprt konto.

3) Dodajte LED panel v aplikacijo

- Namestite LED panel v skladu z navodili za montažo in jo priključite na omrežno napetost in vklopite. Plošča začne utripati (= način seznanjanja)
- Če v 3 minutah ni seznanjanja, se referenčna barva spremeni na 4000K.
- Dodajte LED ploščo v skladu z navodili v aplikaciji ali v skladu s spletnimi navodili za uporabo.
- *Če želite napravo uporabljati brez nadzora aplikacije, počakajte, da utripanje preneha (3 minute).*

4) Upravljajte LED-panela z aplikacijo

- Z aplikacijo lahko zatemnite ploščo, spremenite barvo svetlobe, programirate tajmer ali sceno itd.

5) Opcijsko se lahko nastavi tudi govorno krmiljenje. COMPATIBLE WITH Alexa | Google Home | Siri

Online-navodila za uporabo

Navodila za uporabo najdete tudi online na www.e2.at

https://e2.at/qr/2459530200196

Google Play and the Google Play logo are trademarks of Google LLC.
Apple logo and App Store are trademarks of Apple Inc.

e2 elektro GmbH Theodor-Simoneit-Straße 2 4160 Aigen-Schlägl T: +43 7281 80200-0 Mail: office@e2.at www.e2.at

HR **Podaci**

Zidna i stropna panelna rasvjeta TWICE up & down CCT WiFi Tuya



Štedljivi LED Panel u ravnoj i suvremenoj izvedbi
Transparentno kućište omogućava svijetlosni snop prema gore
Lijepog oblika i jednostavna za montiranje
Upravljanje putem Tuya Smart App / WiFi (zatamnjivanje, promjena boje, tajmer, ...)

Montaža:	nadgradna, zid/strop
Boja:	bjela / prozirno
Material:	Polipropilen

Br.artikla 2459.53020.0196 **EAN** 9008954363302

Elektro

Izvor svjetlosti:	LED (nije zanjenjiva)
Životna doba:	L70/B50 (25°C) 15.000 sati
Moč:	20W
Svijetlost:	2200lm (φ_{use} 360°, bruto)
Renderiranje boja:	CRI =85
Boja svetlobe:	3000-6000K - podešavanje s Tuya-App
Izlaz svijetla:	direktan
Simetrija:	simetrično
Kot sjevanja:	113°
Zatamnjen:	da
Predspojna naprava:	LED upravljački program (nije zamjenjiv)
Napon:	220 - 240V AC / 50Hz
Priklop:	Stezaljka 2-polna, max. 1,50mm²

Kučište

Boja kučišta:	bjela / prozirno
Boja:	Polipropilen
Poklopac:	Polistiren - opal
Način zatvaranja:	fixno zatvoreno

Sigurnost

Zaštita:	IP44
Klasa zaštite:	SKII - Sigurnosna izolacija
Raspon temperature:	-10°C u +40°C

Pribor

uključuje: Instalacijski material

Mere

(Øxv = dijametar x visina)

Øxv 330 x 25mm

WiFi/Tuya

Frekvencija:	2,4 GHz
Snaga prijenosa	max. 20dBm

Montiranje i spajanje

> Skinuti poklopac (okrenuti u smjeru open)
> Prekinuti mrežni napon
> Odredite položaj ugradnje i umetnite tiple
> Provedite kabel kroz poklopac
> Pričvrstite poklopac vijcima
> Spojite svjetiljku prema nacrtu
> Uključite napon
> Vanjski pokrov spojiti na poklopac (uvrnuti)

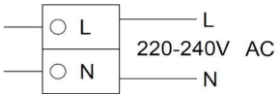

Smetnje

> Provjera napona
> Provjera priključka
> Provjera vodova

Ovaj proizvod sadržava izvor svjetlosti klase energetske učinkovitosti **F** (2459530200196-L)

Izjava o sukladnosti

Poduzeće e2 elektro GmbH izjavlja, da je uređaj "LED Panel Twice² up & down CCT WiFi Tuya" sukladan sa EU standardima 2011/65/EU, 2014/30/EU, 2014/35/EU i 2014/53/EU.
Tekst izjave o sukladnosti čete naći na internet adresi: www.e2.at

Sigurnost uređaja može se jamčiti samo ako se poštuju propisi o sigurnosti i upotrebi.
Ovaj uređaj može se upotrebiti samo za što je predviđen, bilo koja druga upotreba smatra se nepravilnom i može bitiopasna. Instalaciju može izvoditi samo kvalifikovano osoblje u skladu sa važečim propisima. Pruje instalacije ili prije bilo kojeg posijega u uređaj mora se izklopiti mriježni napon. Uređaj ne sme se promjenjivati. Svaka promijena na urđaju poništava jamstvo im može

e2 elektro GmbH Theodor-Simoneit-Straße 2 4160 Aigen-Schlägl T: +43 7281 80200-0 Mail: office@e2.at www.e2.at

HR

smart &easy

Powered by tuya Intelligence Inside

LED panel se može povoljno upravljati bilo gdje-neovisno putem aplikacije.
- sa Tuya-App možete upravljati sa hiljadu uređaja dostupnih na tržištu.
- neovisno, sve sa jednmom App
- nije potrebna nikakva dodatna Smart Home-centrala za kontrolu

Uvjeti

- WiFi / WLAN sa aktivnim 2,4 GHz frekvenc područjem
- Pametni telefon ili tablica sa ionstaliranom App (gratis)

Kratke upute

1) Bezplatna instalacija App
- Ako imate namiještenu App "Tuya Smart", možete je upšotrebiti i za ovaj uređaj.
- Alternativno možete upotrebiti i App "Smart Life - Smart Living".

GET IT ON Google Play | Download on the App Store | **Tuya Smart** | **Smart Life - Smart Living**

- QR-kodu za direktno namiještanje Apps nači čete na Online-upute za upotrebljavanje
- Sistemski uvjeti i kompatibilnost: poštovati moraju se sistemski uvjeti Apps.

2) Bezplatna registracija i prijava
- Bezplatna nova registracija - direktno na App.
- Prijava na App, ako već imate napravljen svoj konto.

3) Dodajte LED panel u aplikaciju
- Ugradite LED panel prema uputama za montažu i spojite je na mrežni napon i uključite se.
- Panel počinje treptati. Ako nema uparivanja unutar 3 minute, referentna boja se mijenja na 4000K.
- Dodajte LED panel prema uputama u aplikaciji ili prema mrežnim uputama za upotrebu.
- *Da biste koristili uređaj bez kontrole aplikacije, pričekajte dok treptanje ne prestane (3 minute).*

4) Upravljajte LED panela pomoću aplikacije
- Aplikaciju možete koristiti za zatamnjivanje panela, promjenu boje svjetla, programiranje tajmera ili scene itd.

5) Opcija za glasovno upravljanje

COMPATIBLE WITH
Alexa | Google Home | Siri

Online-upute za upotrebu

Upute za upotrebu nađete i na online adresi www.e2.at

https://e2.at/qr/2459530200196

Google Play and the Google Play logo are trademarks of Google LLC.
Apple logo and App Store are trademarks of Apple Inc.

e2 elektro GmbH Theodor-Simoneit-Straße 2 4160 Aigen-Schlägl T: +43 7281 80200-0 Mail: office@e2.at www.e2.at

HU **Adatlap**

Fali és mennyezeti panel lámpa TWICE up & down CCT WiFi Tuya



Lapos, modern megjelenésű, energiatakarékos LED panel
Az átlátszó ház lehetővé teszi a fény felfelé irányítását.
Esztétikus megjelenés, egyszerű beszerelés
Vezérlés Tuya Smart App/WiFi-n keresztül (fényerősség, színhőmérséklet, időzítés, ...)

Beépítési mód:	falra/mennyezetre szerelhető
Szín:	fehér / átlátszó
Anyaga:	Polipropilén

Termékszám: 2459.53020.0196 **EAN** 9008954363302

Elektromos adatok

Fényforrás:	LED (nem cserélhető)
LED élettartama:	L70/B50 (25°C) 15.000 óra
Teljesítmény:	20W
Fényáram:	2200lm (φ_{use} 360°, bruttó)
Színvisszaadási fokozat:	CRI =85
Színhőmérséklet:	3000-6000K - beállítás a Tuya-App segítségével
Fénykilépés:	közvetlen
Fényeloszlás:	szimmetrikus
Fénykisugárzási szög:	113°
Szabályozható:	igen
Működtető:	LED működtető (nem cserélhető)
Csatlakozási feszültség:	220 - 240V AC / 50Hz
Lámpatest csatlakozás:	2 pólusú vezetékösszekötő, max. 1,50mm²

Lámpatest adatai

Szín:	fehér / átlátszó
Ház anyaga:	Polipropilén
Búra anyaga:	Polisztirol - opál
Zárás típusa:	fixen zárt

Védettségi fokozatok

Védettség:	IP44
Érintésvédelem:	EVII - Kettős védőszigeteléssel
Hőmérséklet tartomány:	-10°C és +40° között

Tartozék

Szerelési anyag

Méretek

(Øxm = átmérő x magasság)

Øxh 330 x 25mm

WiFi/Tuya

Frekvencia:	2,4 GHz
Átviteli teljesítmény:	max. 20dBm

Beszerelés és csatlakoztatás

> Távolítsa el a fedelet (fordítsa az OPEN felirat irányába)
> Szakítsa meg a hálózati feszültséget
> Határozza meg a beépítési pozíciót, és helyezze be a dübeleket
> Vezesse át a kábelt a fedélen
> Szerelje fel a fedelet csavarokkal
> Csatlakoztassa a lámpát a vázlat szerint
> Kapcsolja be a hálózati feszültséget
> Rögzítse a világítótestet a burkolathoz (csavarja be)

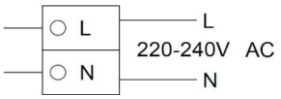

Működési zavarok

> Ellenőrizze a feszültséget
> Ellenőrizze a csatlakozást
> Ellenőrizze a kapcsolatot

Ez a termék a következő energiahatékonysági osztályú fényforrást tartalmazza **F** (2459530200196-L)

Megfelelőségi tanúsítvány

Az e2 elektro GmbH kijelenti, hogy a "LED Panel Twice² up & down CCT WiFi Tuya" készülék megfelel a 2011/65/EU, 2014/30/EU, 2014/35/EU és 2014/53/EU irányelveknek. A teljes EU-megfelelőségi nyilatkozat szövege a következő internetes címen érhető el: www.e2.at

A készülék biztonságos üzemeltetése csak akkor garantált, ha betartják a biztonsági és használati utasításokat.
Ezt a terméket csak rendeltetésszerűen szabad beszerelni és üzemeltetni – minden egyéb beszerelés és üzemeltetés helytelennek és veszélyesnek minősül.
A telepítést csak szakképzett személyzet végezheti el az érvényes biztonsági rendszabályok és előírások betartásával.
A hálózati feszültséget le kell kapcsolni, mielőtt a készüléket beépítené vagy bármilyen egyéb beavatkozást végezne.
A készüléken semmilyen módosítást nem szabad végezni. Bármilyen átalakítás érvényteleníti a garanciát, és veszélyessé teheti a terméket.

HU

A LED panel kényelmesen és bárhonnan üzemeltethető egy alkalmazás segítségével.

- A piacon elérhető eszközök ezrei vezérelhetők a Tuya alkalmazással
- Gyártófüggetlen, minden **egy** alkalmazásban
- nincs szükség további Gateway-re vagy egyéb smart home vezérlőközpontra

Követelmények

- aktív WiFi / WLAN 2,4 GHz Frekvenciasávval
- Okostelefon vagy táblagép telepített alkalmazással (ingyenesen elérhető)

Gyors üzembe helyezési útmutató

1) Töltse le és telepítse az ingyenes alkalmazást

- Ha már telepítette a „Tuya Smart" alkalmazást, az ehhez az eszközhöz is használható.
- Alternatív megoldásként a „Smart Life – Smart Living" alkalmazás is használható.

GET IT ON Google Play | Laden im App Store | **Tuya Smart** | **Smart Life - Smart Living**

- Az alkalmazások közvetlen letöltéséhez szükséges QR-kódok az online kezelési útmutatóban találhatók.
- Rendszerkövetelmények és kompatibilitás: be kell tartani az alkalmazások megfelelő rendszerkövetelményeit.

2) Ingyenes regisztráció, bejelentkezés

- Regisztráljon ingyen – közvetlenül az alkalmazásban.
- Jelentkezzen be az alkalmazásba, ha már rendelkezik fiókkal.

3) Adja hozzá LED-panelt az alkalmazáshoz

- Szerelje fel a LED panelt az összeszerelési útmutató szerint, és csatlakoztassa a hálózati feszültségre és kapcsolja be. A panel gyorsan villogni kezd (=párosítás mód).
- Ha 3 percen belül nem történik párosítás, a referenciaszín 4000K-ra változik.
- Csatlakoztassa a LED-panelt az alkalmazásban található utasításoknak vagy az online kezelési utasításoknak megfelelően.
- *Az eszköz alkalmazásvezérlés nélküli használatához várjon, amíg a villogás leáll (3 perc).*

4) A LED-panel vezérlése applikációval

- Mostantól változtathatja a panel fényerejét, módosíthatja a színhőmérsékletet, programozhatja az időzítőket stb. az alkalmazás segítségével.

5) Opcionálisan hangvezérlést is használhat a szokásos intelligens asszisztensek segítségével.

COMPATIBLE WITH Alexa | Google Home | Siri

Online felhasználói kézikönyv

A részletes kezelési útmutatót a www.e2.at oldalon található.

https://e2.at/qr/2459530200196

A Google Play és a Google Play logó a Google LLC védjegye.
Apple logo and App Store are trademarks of Apple Inc.

e2 elektro GmbH Theodor-Simoneit-Straße 2 4160 Aigen-Schlägl T: +43 7281 80200-0 Mail: office@e2.at www.e2.at